

## Съдържание

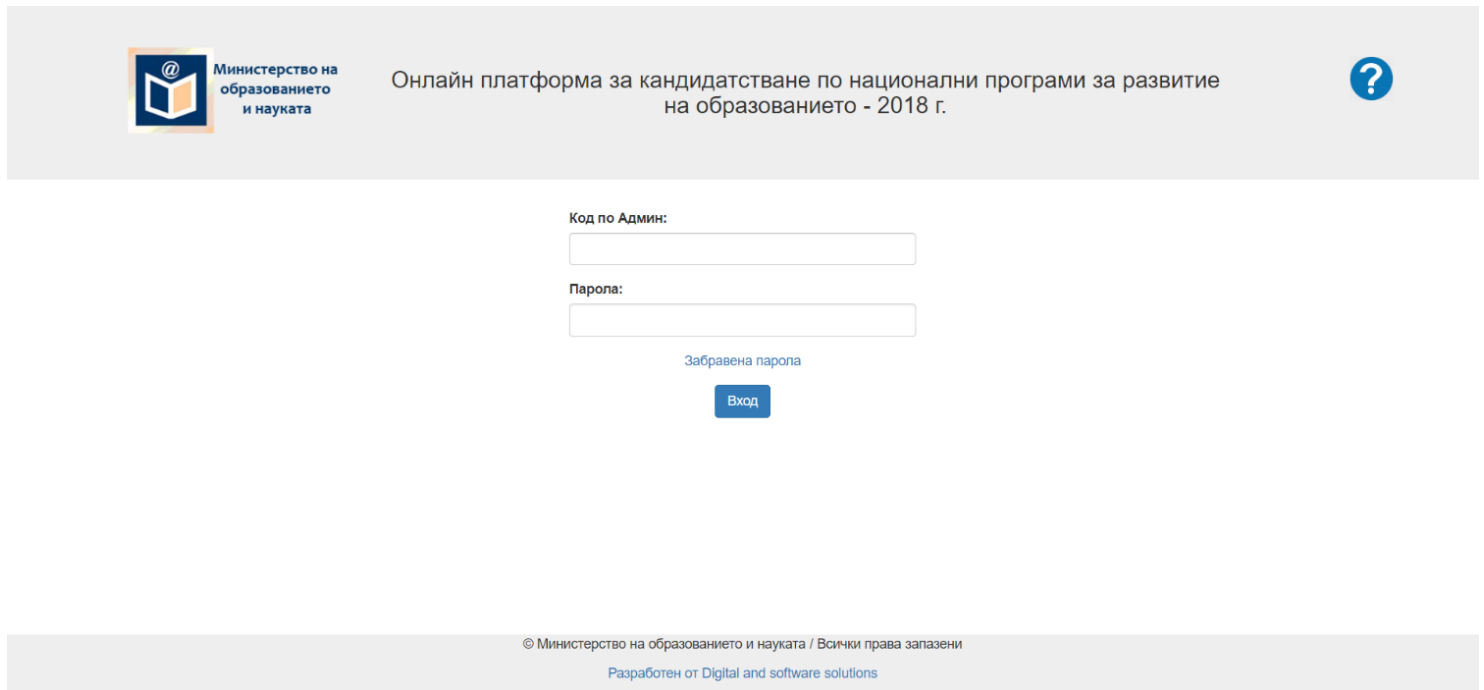
|  |    |
|--|----|
| Препоръчани браузъри.....                      | 2  |
| Вход в системата .....                         | 2  |
| Избор на програма.....                         | 3  |
| Бланки за кандидатстване.....                  | 3  |
| Форма за кандидатстване .....                  | 4  |
| Добавяне на коментар.....                      | 5  |
| Качване на формуляр.....                       | 6  |
| Качване на съпътстващи документи.....          | 7  |
| Изтегляне на качени документи .....            | 8  |
| Изтриване на файл .....                        | 8  |
| Промяна на парола .....                        | 9  |
| Отстраняване на проблеми .....                 | 10 |
| Страницата не се отваря .....                  | 10 |
| Изписва грешка .....                           | 12 |
| Бутон не работи/ страницата ми не е наред..... | 12 |
| Контакти .....                                 | 12 |

## Препоръчани браузъри

За безпроблемен достъп до <https://np2018.mon.bg/> препоръчваме достъпът до портал да се осъществява посредством последна версия на Chrome или Mozilla Firefox.

## Вход в системата

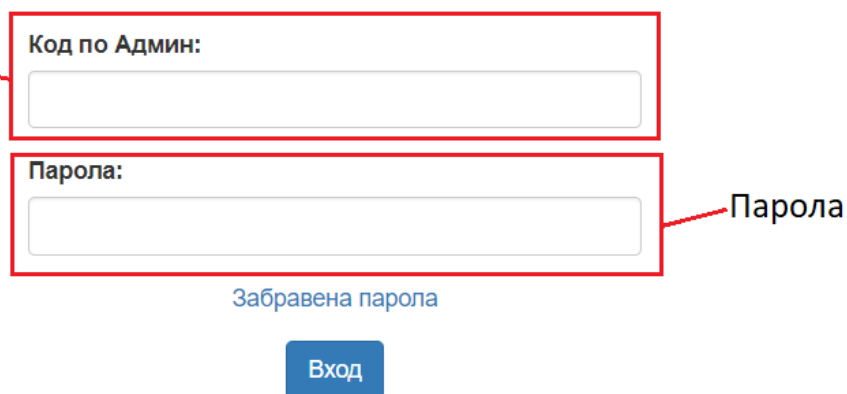
За да влезнете в системата, отидете на <https://np2018.mon.bg/> . Ще видите следния екран:



The screenshot shows the login interface. At the top left is the logo of the Ministry of Education and Science. The main title is "Онлайн платформа за кандидатстване по национални програми за развитие на образованието - 2018 г." There is a help icon (question mark) on the top right. The login form consists of two input fields: "Код по Админ:" and "Парола:". Below the password field is a link "Забравена парола" and a "Вход" button. At the bottom, there is a footer with copyright information: "© Министерство на образованието и науката / Всички права запазени" and "Разработен от Digital and software solutions".

В полето код по Админ въведете кода по Админ (НЕИСПУО), а в полето парола въведете паролата, която сте получили, след което натиснете бутона вход.

Код по Админ/НЕИСПУО



This diagram highlights the login form with red boxes and arrows. A red box surrounds the "Код по Админ:" field, with an arrow pointing from the text "Код по Админ/НЕИСПУО" to it. Another red box surrounds the "Парола:" field, with an arrow pointing from the text "Парола" to it. Below the password field is the link "Забравена парола" and the "Вход" button.

В случай, че не помните вашата парола, моля натиснете „Забравена парола“ и въведете вашата електронна поща (имейл адрес). Ако въведеният електронен адрес съвпада, с въведеният в системата, то Вие ще

получите писмо по електронната си поща в указания за възстановяване на паролата. Ако не получите такова писмо, моля обърнете се към Дирекция ИКТ на МОН.

## Избор на програма

След като сте влезли в системата, ще бъдете отведени до страница, която съдържа списък от съществуващи към момента програми, където ще видите ясна информация дали сте кандидатствали и кога. Ако в полетата „Подадено“, „Последна промяна“ и „Действие“ виждате „Не“, „Никога“ и бутон с надпис „Подай“ означава, че все още не сте кандидатствали по дадената програма. Това може да стане чрез натискане на бутона „Подай“. Съответно ако в същите полета виждате „Да“, дата и бутонът е с текст „Промени“ означава, че вече сте кандидатствали по дадената програма, но все още може да нанесете промени чрез натискане на бутона „Промени“.

| Име на програма  | Подадено | Последна промяна    | Действие |
|--|----------|---------------------|----------|
| Ученически олимпиади и състезания  | Не       | Никога              | Подай    |
| С грижа за всеки ученик  | Не       | Никога              | Подай    |
| Развитие на системата на предучилищното образование  | Не       | Никога              | Подай    |
| Заедно за всяко дете   | Не       | Никога              | Подай    |
| Оптимизиране на вътрешната структура на персонала в институциите от системата на предучилищното и училищното образование | Не       | Никога              | Подай    |
| Създаване на достъпна архитектурна среда   | Не       | Никога              | Подай    |
| Роден език и култура зад граница 2018  | Не       | Никога              | Подай    |
| Без свободен час   | Не       | Никога              | Подай    |
| Осигуряване на съвременна образователна среда - Модул „Модернизиране на системата на Професионалното образование“        | Да       | 2018-05-01 10:37:40 | Промени  |
| Осигуряване на съвременна образователна среда - Модул „Музеите като образователна среда“                                 | Не       | Никога              | Подай    |
| Осигуряване на съвременна образователна среда - Модул „Подкрепа на целодневното обучение на учениците“                   | Не       | Никога              | Подай    |
| Осигуряване на съвременна образователна среда - Модул „Осигуряване на ученически шкафчета“                               | Не       | Никога              | Подай    |

Програма, по която вече сте кандидатствали.

## Бланки за кандидатстване

След натискане на бутон „Подай“ или бутон „Промени“ ще бъде отворена страница, от където могат да бъдат изтеглени бланките за кандидатстване по дадената програма.

За да изтеглите бланка натиснете, върху синьото поле, след което ще се отвори нов прозорец. На него натиснете "Запази"/"Запиши"/"Save". След като сте готови с изтеглянето на файловете, натиснете бутона "Продължи".

## Файлове

От тук изтепете формуляр и съпътстващи документи

2018\_пр\_ОЛИМП\_FORMULAR ZA  
KANDIDATSTVANE.pdf

НП „Ученически олимпиади и състезания“, модул  
„Осигуряване на обучение на талантиви  
ученици за участие в ученическите  
олимпиади“.docx

2018\_пр\_ОЛИМП\_FORMULAR ZA  
KANDIDATSTVANE.doc

Продължи

## Форма за кандидатстване

На следващата страница можете да качите документите, с които ще кандидатствате и да добавите коментар, към Вашата кандидатура.

### Кандидатстване по национална програма "Ученически олимпиади и състезания"

Коментар:

Максимум 2000 символа

Моля, качете документите във връзка с кандидатстването Ви по националната програма. Приемат се файлове с разширения .doc/.docx, .xls/.xlsx, .pdf, .jpeg/.jpg и .png и размер на файла до 5 Mb.

Формуляр  
Натиснете тук за да качите...  
Качването на нов файл, ще презапише стария!

Съпътстващи документи  
Натиснете тук за да качите...

Изпрати

На Edge и някои версии на Internet explorer формата ще изглежда така:

Начало СПГЕ "Джон Атанасов" - тест - обл.София-Град Код по Админ: 111111

### Кандидатстване по национална програма "Ученически олимпиади и състезания"

Коментар:

Максимум 2000 символа

Моля, качете документите във връзка с кандидатстването Ви по националната програма. Приемат се файлове с разширения .doc/.docx, .xls/.xlsx, .pdf, .jpeg/.jpg и .png и размер на файла до 5 Mb.

Формуляр (Качването на нов файл, ще презапише стария):  Browse...

Съпътстващи документи:  Browse...

© Министерство на образованието и науката / Всички права запазени  
Разработен от Digital and software solutions

### Добавяне на коментар

За да добавите коментар, попълнете полето "коментар", и натиснете бутона "Изпрати"

Начало СПГЕ "Джон Атанасов" - тест - обл.София-Град Код по Админ: 111111

### Кандидатстване по национална програма "Ученически олимпиади и състезания"

Коментар:

Максимум 2000 символа

Моля, качете документите във връзка с кандидатстването Ви по националната програма. Приемат се файлове с разширения .doc/.docx, .xls/.xlsx, .pdf, .jpeg/.jpg и .png и размер на файла до 5 Mb.

Формуляр  
Натиснете тук за да качите...  
Качването на нов файл, ще презапише стария

Съпътстващи документи  
Натиснете тук за да качите...

© Министерство на образованието и науката / Всички права запазени  
Разработен от Digital and software solutions

## Качване на формуляр

За да качите файл натиснете върху полето и изберете файл. Алтернативен начин е да завлечете файла до полето. Може да качите само 1 файл. След като вече сте качили файл, ако качите файл повторно ще презапишете стария и той няма да е наличен.

Начало СПГЕ "Джон Атанасов" - тест - обл.София-Град Код по Админ: 111111

### Кандидатстване по национална програма "Ученически олимпиади и състезания"

Коментар:

Максимум 2000 символа

Моля, качете документите във връзка с кандидатстването Ви по националната програма. Приемат се файлове с разширения .doc/.docx, .xls/.xlsx, .pdf, .jpeg/.jpg и .png и размер на файла до 5 Mb.

Формуляр  
Натиснете тук за да качите...  
Качването на нов файл, ще презапише стария!

Съпътстващи документи  
Натиснете тук за да качите...

Изпрати

© Министерство на образованието и науката / Всички права запазени  
Разработен от Digital and software solutions

За Edge и някои версии на Internet Explorer прикачването на файла се случва чрез натискане на бутона "Browse..."

Начало СПГЕ "Джон Атанасов" - тест - обл.София-Град Код по Админ: 111111

### Кандидатстване по национална програма "Ученически олимпиади и състезания"

Коментар:

Максимум 2000 символа

Моля, качете документите във връзка с кандидатстването Ви по националната програма. Приемат се файлове с разширения .doc/.docx, .xls/.xlsx, .pdf, .jpeg/.jpg и .png и размер на файла до 5 Mb.

Формуляр (Качването на нов файл, ще презапише стария):

Съпътстващи документи:

Изпрати

© Министерство на образованието и науката / Всички права запазени  
Разработен от Digital and software solutions

## Качване на съпътстващи документи

Качването на съпътстващи документи е подобно на качването на формуляр. С разликата, че може да качите множество файлове. За да качите файлове, натиснете на полето и изберете необходимите файлове или ги завлечете до полето.

Начало СПГЕ "Джон Атанасов" - тест - обл.София-Град ? Код по Админ: 111111

### Кандидатстване по национална програма "Ученически олимпиади и състезания"

Коментар:

Максимум 2000 символа

Моля, качете документите във връзка с кандидатстването Ви по националната програма. Приемат се файлове с разширения .doc/.docx, .xls/.xlsx, .pdf, .jpeg/.jpg и .png и размер на файла до 5 Mb.

Формуляр  
Натиснете тук за да качите...  
Качването на нов файл, ще презапише стария!

Съпътстващи документи  
Натиснете тук за да качите...

Изпрати

© Министерство на образованието и науката / Всички права запазени  
Разработен от Digital and software solutions

За Edge и някои версии на Internet Explorer прикачването на файла се случва чрез натискане на бутона "Browse..."

Начало СПГЕ "Джон Атанасов" - тест - обл.София-Град ? Код по Админ: 111111

### Кандидатстване по национална програма "Ученически олимпиади и състезания"

Коментар:

Максимум 2000 символа

Моля, качете документите във връзка с кандидатстването Ви по националната програма. Приемат се файлове с разширения .doc/.docx, .xls/.xlsx, .pdf, .jpeg/.jpg и .png и размер на файла до 5 Mb.

Формуляр (Качването на нов файл, ще презапише стария):

Съпътстващи документи:

Изпрати

© Министерство на образованието и науката / Всички права запазени  
Разработен от Digital and software solutions

## Изтегляне на качени документи

За да изтеглите качен документ натиснете на синьото поле, след което ще се отвори нов прозорец и на него натиснете "Запази"/"Запиши"/"Save".

Начало СПГЕ "Джон Атанасов" - тест - обл.София-Град ? Код по Админ: 111111

### Кандидатстване по национална програма "Ученически олимпиади и състезания"

Коментар:

Максимум 2000 символа

Моля, качете документите във връзка с кандидатстването Ви по националната програма. Приемат се файлове с разширения .doc/.docx, .xls/.xlsx, .pdf, .jpeg/.jpg и .png и размер на файла до 5 Mb.

Формуляр  
Натиснете тук за да качите ...  
Качването на нов файл, ще презалише старият

Съпътстващи документи  
Натиснете тук за да качите ...

НП\_Ученически олимпиади и състезания", модул „Осигуряване на обучение на талантиливи ученици за участие в ученическите олимпиади“ (1).docx

national programs 2018(2).pdf [Изтрий]

national programs 2018(1).pdf [Изтрий]

[Изпрати](#)

© Министерство на образованието и науката / Всички права запазени  
Разработен от Digital and software solutions

## Изтриване на файл

За да изтриете файл натиснете [изтрий], намиращ се непосредствено след името на файла, който желаете да изтриете.

Съпътстващи документи  
Натиснете тук за да качите...

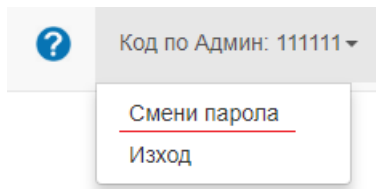
national programs 2018(2).pdf [Изтрий]

national programs 2018(1).pdf [Изтрий]

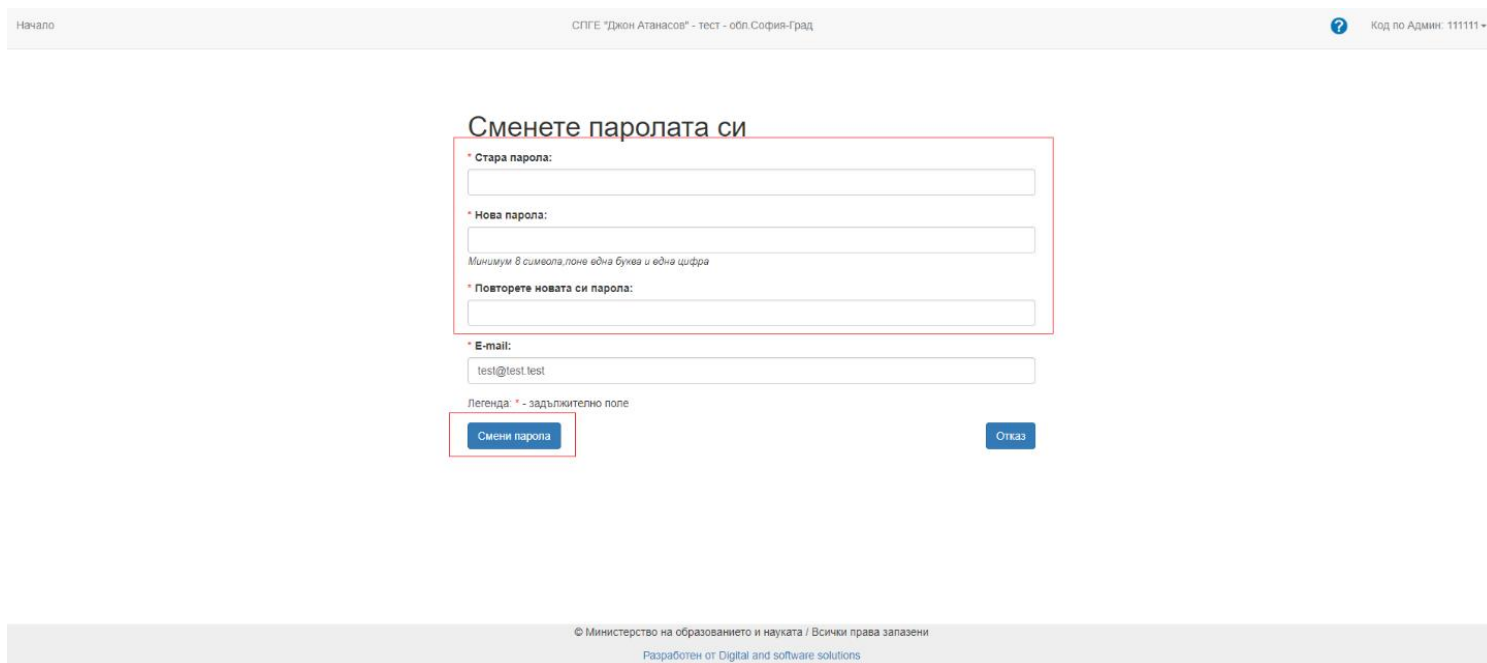


## Промяна на парола

За да промените паролата си натиснете на "Код по Админ" в горния десен ъгъл и от падащото меню изберете промяна на парола.



Това ще отвори за Вас страницата през, която може да смените паролата си. На страницата въведете данните в полетата и натиснете бутона "Смени парола".

A screenshot of a web page showing a form titled 'Сменете паролата си' (Change your password). The form is enclosed in a red border. It contains the following fields and elements:

- '\* Стара парола:' followed by a text input field.
- '\* Нова парола:' followed by a text input field.
- A small note below the second field: 'Минимум 8 символа, поне една буква и една цифра'.
- '\* Повторете новата си парола:' followed by a text input field.
- '\* E-mail:' followed by a text input field containing 'test@test.test'.
- A legend below the email field: 'Легенда \* - задължително поле'.
- At the bottom of the form, there are two buttons: 'Смени парола' (Change password) and 'Отказ' (Cancel).

The page header includes 'Начало' (Home), 'СПГЕ "Джон Атанасов" - тест - обл.София-Град', and 'Код по Админ: 111111'. The footer contains copyright information: '© Министерство на образованието и науката / Всички права запазени' and 'Разработен от Digital and software solutions'.

Ако паролата Ви е била сменена от Администратор, след влизане в системата с предоставената Ви от него парола ще бъдете препратени автоматично на показаната по-долу страница, за да смените паролата си с ваша собствена.

## Сменете паролата си

\* Нова парола:

Минимум 8 символа, поне една буква и една цифра

\* Повторете новата си парола:

\* E-mail:

Легенда: \* - задължително поле

Смени парола

## Отстраняване на проблеми

### Страницата не се отваря

Първо проверете дали имате интернет

1) Отваря ли се google.bg

Опитайте да отворите google.bg. Ако уеб сайтът се отвори, тогава нямате проблем с мрежата. Уеб сайтът трябва да изглежда така:



Google Търсене

Чувствам се късметлия

Google се предлага на: [English](#)

Ако google.bg се отвори успешно, тогава нямате проблем с интернет връзката. В противен случай отидете на следващата стъпка.

2) Проверете дали имате достъп до мрежа.

В долния десен ъгъл, има иконка, която индикира връзката Ви с мрежа. Ако иконата е някоя от следните, нямате достъп до интернет:

| Windows 10/8.1/8 | Windows 7 | Windows XP |
|------------------|-----------|------------|
|                  |           |            |

При проблем с връзката, пробвайте да рестартирате компютъра. Ако проблемът не е решен, свържете се със системният администратор поддържащ вашата интернет връзка или с доставчикът Ви на интернет.

Ако нямате проблем с достъпа до интернет, пробвайте да затворите браузъра и да отворите портала отново. Ако проблемът не е решен, свържете се с представител на Дирекция ИКТ към МОН.

### Изписва грешка

Ако грешката е над форма за попълване, прочетете я и попълнете формата отново.

Ако грешката Ви отведе на нова страница и страницата изглежда така:



опитайте да извършите действието отново. Ако това не помогне, свържете се с администратор.

Ако грешката е от друго естество, свържете се с представител на Дирекция ИКТ към МОН.

### Бутон не работи/ страницата ми не е наред.

Пробвайте да презаредите страницата. Ако това не помогне, затворете и отворете браузъра отново.

В случай, че проблемът продължава, свържете се с представител на Дирекция ИКТ към МОН.

### Контакти

Борис Герасимов - [b.gerasimov@mon.bg](mailto:b.gerasimov@mon.bg)

Стефа Колева - [s.koleva@mon.bg](mailto:s.koleva@mon.bg)